

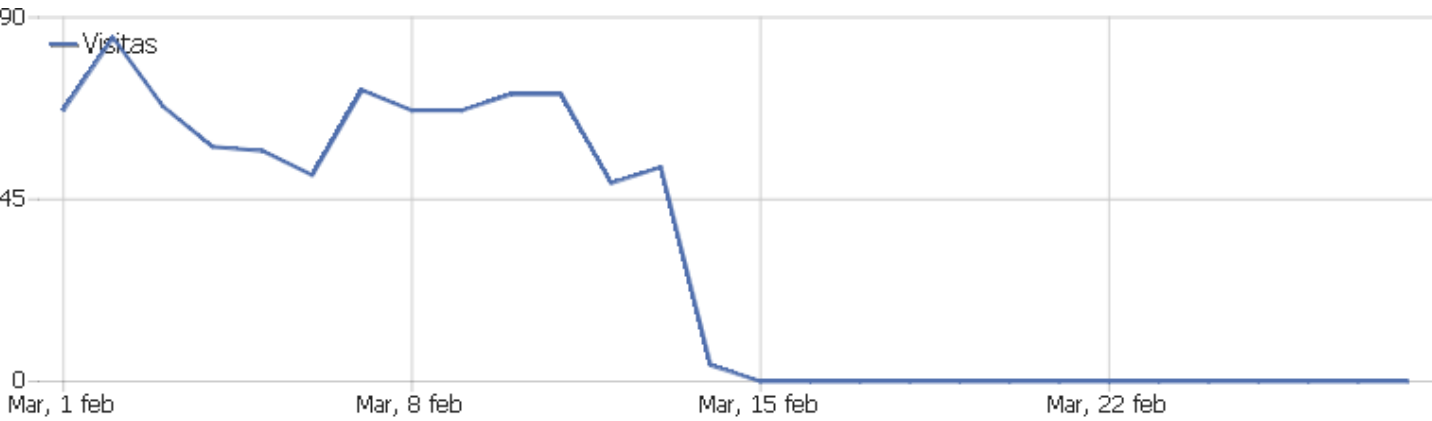
SISTEMATILAN

Tzapin - Webpage

Rango de fecha: Febrero de 2022





Informe semanal

Resumen de visitas



Nombre	Valor
Visitantes únicos	510
Visitas	840
Acciones	3.554
Acciones máximas en una visita	79
Acciones por visita	4
Promedio de duración de las visitas (en segundos)	00:05:05
Porcentaje de rebote	36 %

Tipo de dispositivo

Tipo de dispositivo	Visitas	Acciones	Acciones por visita	Promedio de tiempo en el sitio	Porcentaje de rebote	Ingresos
 Teléfono inteligente	436	1.570	4	00:04:25	43 %	0 MXN
 Escritorio	316	1.488	5	00:05:24	29 %	0 MXN
 Tabléfono	69	208	3	00:03:45	39 %	0 MXN
 Tableta	19	288	15	00:19:56	5 %	0 MXN

Modelo del dispositivo

Modelo del dispositivo	Visitas	Acciones	Acciones por visita	Promedio de tiempo en el sitio	Porcentaje de rebote	Ingresos
Genérico Escritorio	257	1.309	5	00:05:16	26 %	0 MXN
Apple - iPhone	69	183	3	00:02:27	55 %	0 MXN
Apple - Genérico Escritorio	59	179	3	00:06:01	41 %	0 MXN
Motorola - Moto G9 Play	19	49	3	00:02:31	32 %	0 MXN
Motorola - Moto E6i	18	35	2	00:03:36	72 %	0 MXN
Xiaomi - Redmi Note 10X	17	32	2	00:00:21	18 %	0 MXN
Xiaomi - Redmi Note 8	14	66	5	00:08:50	21 %	0 MXN
Huawei - Honor 8A	13	33	3	00:04:12	85 %	0 MXN
OPPO - Reno 5 Lite	12	56	5	00:05:46	33 %	0 MXN
Huawei - Y9 Prime (2019)	11	38	4	00:04:00	27 %	0 MXN
Lenovo - S5 Pro	11	11	1	00:00:00	100 %	0 MXN
Xiaomi - Mi 9T Pro	11	40	4	00:03:34	55 %	0 MXN
Huawei - P30 Lite	10	25	3	00:03:29	70 %	0 MXN
Motorola - Moto G6 Play	9	43	5	00:09:00	33 %	0 MXN
Samsung - Galaxy J4 Core	7	22	3	00:03:45	43 %	0 MXN
Samsung - Galaxy Tab A 10.1" (2019)	7	14	2	00:00:03	0 %	0 MXN
Xiaomi - Redmi 9C	7	22	3	00:03:25	43 %	0 MXN
Nokia - 3	6	10	2	00:01:23	50 %	0 MXN
Samsung - Galaxy A72	6	27	5	00:06:14	67 %	0 MXN
Samsung - Galaxy Grand Prime	6	9	2	00:02:01	67 %	0 MXN
Xiaomi - Redmi Note 10 Pro	6	8	1	00:00:09	67 %	0 MXN
Huawei - Honor 20	5	16	3	00:02:50	20 %	0 MXN
Lenovo - TAB4 10	5	206	41	01:07:01	0 %	0 MXN
Otros	255	1.121	4	00:05:22	33 %	0 MXN

Marca del dispositivo

Marca del dispositivo	Visitas	Acciones	Acciones por visita	Promedio de tiempo en el sitio	Porcentaje de rebote	Ingresos
Desconocido	262	1.348	5	00:05:19	26 %	0 MXN
 Apple	142	412	3	00:04:03	46 %	0 MXN
 Samsung	105	402	4	00:04:33	35 %	0 MXN
 Motorola	97	356	4	00:04:59	37 %	0 MXN
 Xiaomi	77	258	3	00:03:38	35 %	0 MXN
 Huawei	62	269	4	00:05:24	45 %	0 MXN
 OPPO	21	86	4	00:06:02	29 %	0 MXN
 Lenovo	18	244	14	00:19:25	67 %	0 MXN
 ZTE	18	76	4	00:07:28	44 %	0 MXN
 Nokia	9	32	4	00:05:29	33 %	0 MXN
 LG	5	11	2	00:06:01	60 %	0 MXN
POCO	5	19	4	00:02:01	40 %	0 MXN
 Sony	5	12	2	00:01:47	40 %	0 MXN
 Google	3	5	2	00:00:21	67 %	0 MXN
 TCL	3	7	2	00:01:37	67 %	0 MXN
 UMIDIGI	3	8	3	00:00:20	33 %	0 MXN
 Lanix	1	2	2	00:01:05	0 %	0 MXN
 Neffos	1	3	3	00:02:28	0 %	0 MXN
 Pantech	1	1	1	00:00:00	100 %	0 MXN
Solone	1	2	2	00:06:23	0 %	0 MXN
 TechPad	1	1	1	00:00:00	100 %	0 MXN

Resolución de pantalla

Resolución	Visitas	Acciones	Acciones por visita	Promedio de tiempo en el sitio	Porcentaje de rebote	Porcentaje de conversión
1366x768	144	760	5	00:05:26	21 %	0 %
360x780	51	233	5	00:06:42	43 %	0 %
393x851	49	152	3	00:03:29	31 %	0 %
1920x1080	36	75	2	00:00:52	31 %	0 %
360x800	35	132	4	00:05:29	34 %	0 %
412x915	35	151	4	00:05:31	23 %	0 %
360x640	31	125	4	00:07:09	42 %	0 %
414x896	30	101	3	00:02:45	47 %	0 %
2560x1440	22	88	4	00:13:23	45 %	0 %
375x812	21	51	2	00:02:20	67 %	0 %
1440x900	20	118	6	00:06:59	20 %	0 %
360x760	18	131	7	00:07:36	28 %	0 %
485x1049	18	35	2	00:03:36	72 %	0 %
1280x800	18	241	13	00:20:00	17 %	0 %
393x873	16	59	4	00:03:06	50 %	0 %
800x600	16	19	1	00:01:11	88 %	0 %
360x720	15	53	4	00:03:45	27 %	0 %
375x667	15	34	2	00:02:54	53 %	0 %
360x740	12	44	4	00:05:27	25 %	0 %
412x869	12	55	5	00:05:02	42 %	0 %
360x749	11	11	1	00:00:00	100 %	0 %
412x892	11	24	2	00:01:06	27 %	0 %
1280x720	11	41	4	00:05:08	45 %	0 %
Otros	193	821	4	00:04:23	36 %	0 %

Visitas por hora local

Hora local - hora (inicio de la visita)	Visitas	Acciones	Acciones por visita	Promedio de tiempo en el sitio	Porcentaje de rebote	Porcentaje de conversión
0	16	46	3	00:03:22	31 %	0 %
1	16	54	3	00:04:05	38 %	0 %
2	6	20	3	00:08:21	0 %	0 %
3	4	8	2	00:00:57	50 %	0 %
4	7	62	9	00:10:53	57 %	0 %
5	5	6	1	00:00:01	80 %	0 %
6	14	73	5	00:09:07	36 %	0 %
7	20	32	2	00:02:11	65 %	0 %
8	37	102	3	00:03:56	43 %	0 %
9	39	199	5	00:05:13	33 %	0 %
10	36	124	3	00:04:27	33 %	0 %
11	53	214	4	00:05:56	47 %	0 %
12	76	345	5	00:05:38	28 %	0 %
13	43	160	4	00:04:18	42 %	0 %
14	38	80	2	00:02:14	37 %	0 %
15	44	174	4	00:03:36	30 %	0 %
16	57	182	3	00:03:05	42 %	0 %
17	44	252	6	00:06:27	34 %	0 %
18	49	220	5	00:04:55	31 %	0 %
19	57	261	5	00:05:46	26 %	0 %
20	52	277	5	00:06:13	31 %	0 %
21	55	203	4	00:05:17	36 %	0 %
22	44	214	5	00:04:41	41 %	0 %
23	28	246	9	00:11:26	39 %	0 %

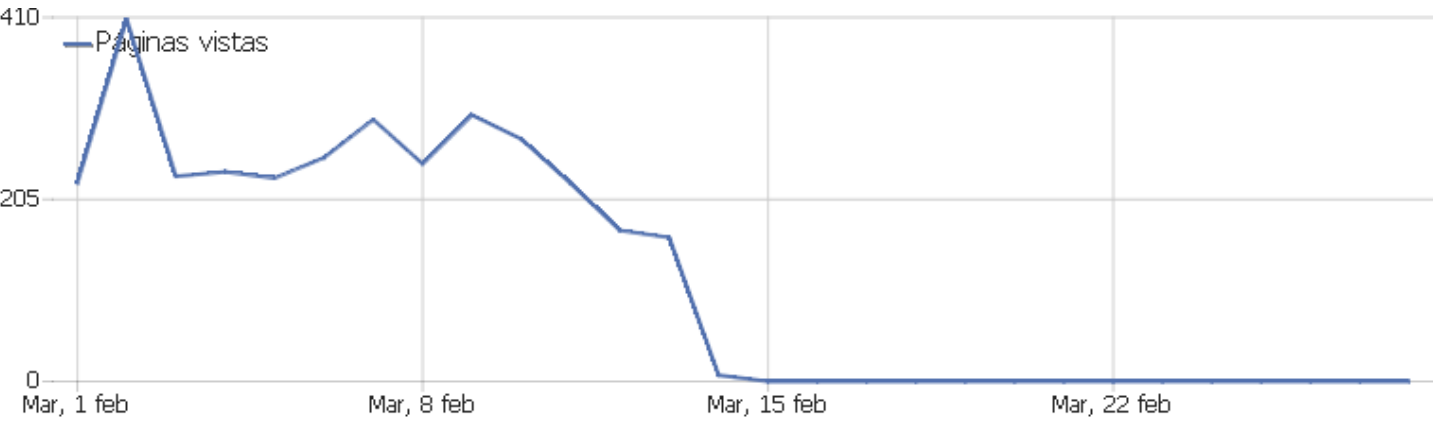
Visitas por hora del servidor

Hora del servidor - hora (inicio de la visita)	Visitas	Acciones	Acciones por visita	Promedio de tiempo en el sitio	Porcentaje de rebote	Ingresos
0	18	48	3	00:02:59	39 %	0 MXN
1	17	50	3	00:03:47	53 %	0 MXN
2	6	20	3	00:08:21	0 %	0 MXN
3	7	15	2	00:00:50	43 %	0 MXN
4	2	7	4	00:02:08	50 %	0 MXN
5	13	17	1	00:01:28	77 %	0 MXN
6	12	68	6	00:10:37	50 %	0 MXN
7	25	41	2	00:01:45	56 %	0 MXN
8	37	99	3	00:03:53	49 %	0 MXN
9	40	198	5	00:05:07	38 %	0 MXN
10	37	174	5	00:06:20	35 %	0 MXN
11	49	207	4	00:05:58	43 %	0 MXN
12	70	307	4	00:06:00	24 %	0 MXN
13	45	165	4	00:03:29	40 %	0 MXN
14	40	120	3	00:03:50	35 %	0 MXN
15	38	162	4	00:03:54	18 %	0 MXN
16	56	273	5	00:06:21	46 %	0 MXN
17	45	169	4	00:03:09	38 %	0 MXN
18	49	241	5	00:05:54	29 %	0 MXN
19	58	285	5	00:05:48	24 %	0 MXN
20	48	267	6	00:06:39	31 %	0 MXN
21	59	259	4	00:06:02	34 %	0 MXN
22	47	237	5	00:04:55	38 %	0 MXN
23	22	125	6	00:05:24	36 %	0 MXN

Visitas por día de la semana

Día de la semana	Visitas	Acciones	Acciones por visita	Promedio de tiempo en el sitio	Porcentaje de rebote	Porcentaje de conversión
lunes	76	327	4	00:05:38	37 %	0 %
martes	134	511	4	00:04:35	34 %	0 %
miércoles	152	774	5	00:06:07	36 %	0 %
jueves	139	544	4	00:04:55	44 %	0 %
viernes	129	498	4	00:04:24	33 %	0 %
sábado	106	443	4	00:04:04	36 %	0 %
domingo	104	457	4	00:05:55	34 %	0 %

Acciones - Métricas principales



Nombre	Valor
Páginas vistas	3.254
Vistas de páginas únicas	2.081
Descargas	0
Descargas únicas	0
Enlaces de salida	300
Enlaces externos únicos	269
Búsquedas	0
Palabras claves únicas	0

URLs de página

URL de la página	Páginas vistas	Vistas de páginas únicas	Tiempo promedio en la página	Porcentaje de rebote	Porcentaje de salida
/	798	561	00:00:50	24 %	57 %
/courses.html	795	322	00:01:32	61 %	50 %
/courses-presencial.html	383	172	00:01:57	49 %	51 %
/courses-incorporados.html	112	82	00:01:11	84 %	37 %
/index.html	103	68	00:00:41	38 %	43 %
/about.html	41	31	00:00:27	100 %	23 %
/course-detail.html?id=97	41	29	00:01:28	27 %	48 %
/contact.html	39	27	00:00:27	57 %	37 %
/course-detail-incorporado.html?id=250	28	21	00:01:42	76 %	86 %
/course-detail.html?id=268	21	19	00:02:00	0 %	11 %
/course-detail.html?id=136	20	18	00:00:12	100 %	72 %
/course-detail-presencial.html?id=292	21	17	00:02:15	50 %	29 %
/course-detail.html?id=105	21	17	00:00:47	100 %	35 %
/course-detail.html?id=109	23	15	00:00:58	0 %	20 %
/course-detail.html?id=99	23	14	00:01:09	0 %	14 %
/course-detail.html?id=194	14	14	00:00:53	0 %	0 %
/course-detail-presencial.html?id=233	14	13	00:02:03	100 %	38 %
/course-detail.html?id=91	14	13	00:00:18	100 %	31 %
/course-detail.html?id=115	14	13	00:01:08	100 %	31 %
/course-detail.html?id=118	17	12	00:02:51	0 %	42 %
/course-detail.html?id=149	13	12	00:01:25	0 %	17 %
/course-detail.html?id=146	11	10	00:00:18	0 %	20 %
/course-detail.html?id=158	11	10	00:01:20	0 %	0 %
Otros	677	571	00:01:27	58 %	19 %

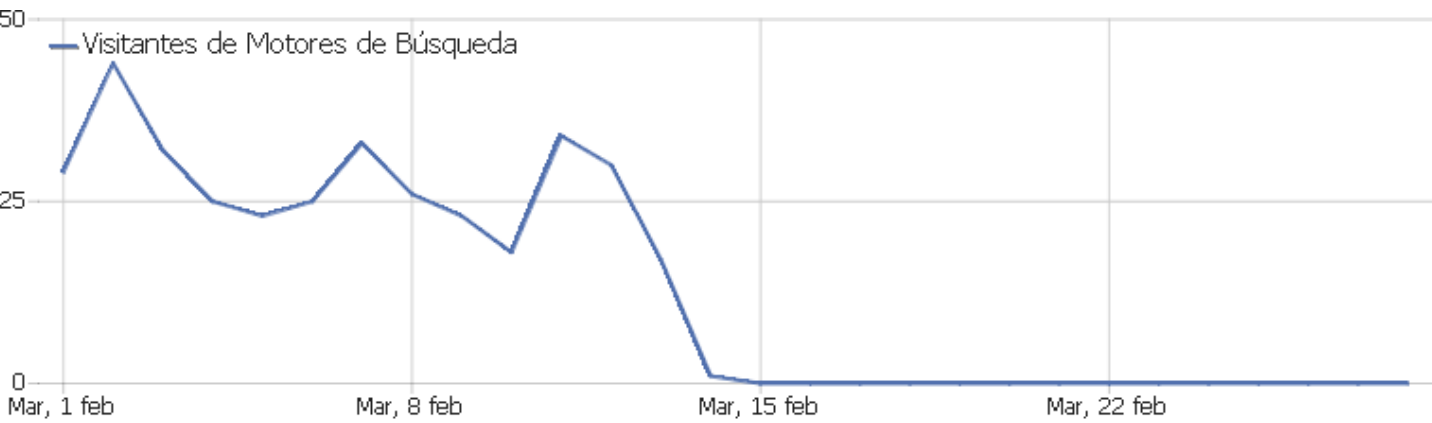
Páginas de salida

URL de la Página de salida	Salidas	Vistas de páginas únicas	Porcentaje de salida
/	320	561	57 %
/courses.html	160	322	50 %
/courses-presencial.html	87	172	51 %
/courses-incorporados.html	30	82	37 %
/index.html	29	68	43 %
/about.html	7	31	23 %
/course-detail.html?id=97	14	29	48 %
/contact.html	10	27	37 %
/course-detail-incorporado.html?id=250	18	21	86 %
/course-detail.html?id=268	2	19	11 %
/course-detail.html?id=136	13	18	72 %
/course-detail-presencial.html?id=292	5	17	29 %
/course-detail.html?id=105	6	17	35 %
/course-detail.html?id=109	3	15	20 %
/course-detail.html?id=99	2	14	14 %
/course-detail-presencial.html?id=233	5	13	38 %
/course-detail.html?id=91	4	13	31 %
/course-detail.html?id=115	4	13	31 %
/course-detail.html?id=118	5	12	42 %
/course-detail.html?id=149	2	12	17 %
/course-detail.html?id=146	2	10	20 %
/course-detail-presencial.html?id=264	1	9	11 %
/course-detail.html?id=111	2	9	22 %
Otros	106	345	31 %

Descargas

No hay datos para este informe.

Compendio de referencias



Nombre	Valor
Visitantes de Motores de Búsqueda	360
Visitantes de Redes Sociales	93
Visitantes de Entrada Directa	382
Visitantes de Sitios de Internet	5
Visitantes de Campañas	0
Motores de búsqueda distintos	6
Redes sociales distintas	2
Palabras clave distintas	1
Páginas de internet distintas	3
Campañas distintas	0
Porcentaje de Visitantes de Entrada Directa	45 %
Porcentaje de Visitantes de Motores de Búsqueda	43 %
Porcentaje de Visitantes de Campañas	0 %
Porcentaje de Visitantes de Redes Sociales	11 %
Porcentaje de Visitantes de Sitios de Internet	1 %


Tipo de canal

Tipo de canal	Visitas	Acciones	Acciones por visita	Promedio de tiempo en el sitio	Porcentaje de rebote	Ingresos
Entrada directa	382	1.003	3	00:03:23	56 %	0 MXN
Motores de búsqueda	360	2.103	6	00:07:02	18 %	0 MXN
Redes sociales	93	443	5	00:04:44	25 %	0 MXN
Sitios de internet	5	5	1	00:00:00	100 %	0 MXN



Todos los canales

Referencia	Visitas	Acciones	Acciones por visita	Promedio de tiempo en el sitio	Porcentaje de rebote	Porcentaje de conversión
Palabra clave no está definido	360	2.103	6	00:07:02	18 %	0 %
 Facebook	87	427	5	00:05:01	23 %	0 %
 Instagram	6	16	3	00:00:36	50 %	0 %
www.lsitononrepeat.com	3	3	1	00:00:00	100 %	0 %
online.institutotzapin.mx	1	1	1	00:00:00	100 %	0 %
search.becovi.com	1	1	1	00:00:00	100 %	0 %

Palabras claves

Palabra clave	Visitas	Acciones	Acciones por visita	Promedio de tiempo en el sitio	Porcentaje de rebote	Ingresos
 - Google	332	1.961	6	00:07:17	18 %	0 MXN
 - Bing	18	79	4	00:03:40	0 %	0 MXN
 - Facebook	4	4	1	00:00:00	100 %	0 MXN
 - Yahoo!	3	33	11	00:11:47	0 %	0 MXN
 - DuckDuckGo	2	23	12	00:06:01	0 %	0 MXN
 - Ecosia	1	3	3	00:00:32	0 %	0 MXN

Motores de búsqueda

Motor de búsqueda	Visitas	Acciones	Acciones por visita	Promedio de tiempo en el sitio	Porcentaje de rebote	Ingresos
 Google - Palabra clave no está definido	332	1.961	6	00:07:17	18 %	0 MXN
 Bing - Palabra clave no está definido	18	79	4	00:03:40	0 %	0 MXN
 Facebook - Palabra clave no está definido	4	4	1	00:00:00	100 %	0 MXN
 Yahoo! - Palabra clave no está definido	3	33	11	00:11:47	0 %	0 MXN
 DuckDuckGo - Palabra clave no está definido	2	23	12	00:06:01	0 %	0 MXN
 Ecosia - Palabra clave no está definido	1	3	3	00:00:32	0 %	0 MXN

Sitios de internet

Sitio de internet	Visitas	Acciones	Acciones por visita	Promedio de tiempo en el sitio	Porcentaje de rebote	Ingresos
www.lsitononrepeat.com/index	3	3	1	00:00:00	100 %	0 MXN
online.institutotzapin.mx/index	1	1	1	00:00:00	100 %	0 MXN
search.becovi.com/index	1	1	1	00:00:00	100 %	0 MXN

Redes sociales

Red social	Visitas	Acciones	Acciones por visita	Promedio de tiempo en el sitio	Porcentaje de rebote	Porcentaje de conversión
 Facebook - https://l.facebook.com/	73	395	5	00:05:28	18 %	0 %
 Instagram - https://l.instagram.com/	6	16	3	00:00:36	50 %	0 %
 Facebook - http://m.facebook.com/	5	8	2	00:00:17	80 %	0 %
 Facebook - https://lm.facebook.com/	5	15	3	00:05:27	20 %	0 %
 Facebook - http://m.facebook.com	2	2	1	00:00:00	100 %	0 %
 Facebook - http://l.facebook.com/l.php?u=http://www.ins	1	3	3	00:04:09	0 %	0 %
 Facebook - https://l.facebook.com	1	4	4	00:05:35	0 %	0 %

Vista de objetivos

No hay datos para esta gráfica.

Nombre	Valor
Conversiones	0
Visitas con conversiones	0
Ingresos	0 MXN
Porcentaje de conversión	0 %